






AMCG

MUNICÍPIO	IDHM-L	IDHM-E	IDHM-R	IDHM	RANK PR	RANK BR
Carambeí	0,746	0,899	0,711	0,785	50	931
Castro	0,686	0,842	0,681	0,736	218	2.259
Imbaú	0,630	0,704	0,604	0,646	395	3.837
Ipiranga	0,748	0,809	0,627	0,728	246	2.474
Ivaí	0,689	0,814	0,601	0,701	334	2.968
Lapa	0,716	0,863	0,683	0,754	144	1.757
Ortigueira	0,608	0,687	0,566	0,620	399	4.298
Palmeira	0,715	0,865	0,709	0,763	114	1.515
Piraí do Sul	0,686	0,840	0,665	0,730	240	2.424
Ponta Grossa	0,765	0,911	0,735	0,803	19	494
Porto Amazonas	0,763	0,882	0,677	0,774	77	1.209
Reserva	0,632	0,702	0,603	0,646	396	3.839
Telêmaco Borba	0,726	0,865	0,711	0,767	101	1.408
Tibagi	0,668	0,774	0,615	0,685	371	3.224
Ventania	0,630	0,741	0,625	0,665	390	3.534

-  IDHM < IDHM Brasil
-  IDHM Brasil < IDHM < IDHM Paraná
-  IDHM > IDHM Paraná

-  Menor indicador na composição do índice sintético
-  Indicador abaixo do índice sintético

1. 6,6% dos municípios da apresentam IDHM maior que o IDHM Brasil e Paraná
2. 80,44% dos municípios possuem IDHM < IDHM Brasil
3. 100% dos municípios tem a renda *per capita* como indicador com menor desempenho
4. 93,33% dos municípios apresentam o índice de longevidade abaixo do índice sintético