






AMSOP

MUNICÍPIO	IDHM-L	IDHM-E	IDHM-R	IDHM	RANK PR	RANK BR
Ampére	0,809	0,887	0,684	0,793	32	720
Barracão	0,755	0,854	0,684	0,764	106	1.468
Bela Vista da Caroba	0,774	0,845	0,594	0,738	212	2.227
Boa Esperança do Iguaçu	0,736	0,840	0,646	0,741	197	2.133
Bom Jesus do Sul	0,723	0,807	0,559	0,696	351	3.052
Bom Sucesso do Sul	0,816	0,854	0,657	0,776	70	1.165
Capanema	0,857	0,869	0,683	0,803	20	496
Chopinzinho	0,782	0,862	0,676	0,773	83	1.245
Clevelândia	0,716	0,822	0,653	0,730	242	2.431
Coronel Domingos Soares	0,767	0,792	0,554	0,704	326	2.922
Coronel Vivida	0,816	0,855	0,653	0,775	73	1.195
Cruzeiro do Iguaçu	0,736	0,848	0,626	0,737	215	2.246
Dois Vizinhos	0,715	0,902	0,703	0,773	81	1.235
Enéias Marques	0,794	0,854	0,699	0,782	57	998
Flor da Serra do Sul	0,763	0,818	0,615	0,732	236	2.388
Francisco Beltrão	0,727	0,918	0,729	0,791	36	772
Honório Serpa	0,738	0,813	0,579	0,710	304	2.820
Itapejara d'Oeste	0,808	0,881	0,670	0,786	48	902
Manfrinópolis	0,767	0,795	0,567	0,710	306	2.829
Mangueirinha	0,790	0,822	0,651	0,755	140	1.739
Mariópolis	0,816	0,890	0,690	0,799	27	592
Marmeleiro	0,736	0,869	0,655	0,753	147	1.781
Nova Esperança do Sudoeste	0,685	0,836	0,646	0,723	263	2.579
Nova Prata do Iguaçu	0,763	0,842	0,655	0,753	148	1.784
Palmas	0,716	0,806	0,689	0,737	216	2.254
Pato Branco	0,851	0,937	0,758	0,849	3	40
Pérola d'Oeste	0,774	0,870	0,633	0,759	131	1.617
Pinhal de São Bento	0,755	0,792	0,578	0,708	311	2.852
Planalto	0,793	0,854	0,643	0,763	113	1.505
Pranchita	0,858	0,855	0,697	0,804	18	491
Realeza	0,774	0,886	0,689	0,783	56	983
Renascença	0,736	0,862	0,640	0,746	176	1.994
Salgado Filho	0,844	0,839	0,593	0,759	133	1.631
Salto do Lontra	0,810	0,831	0,638	0,760	129	1.598
Santa Izabel do Oeste	0,801	0,842	0,659	0,767	97	1.399
Santo Antônio do Sudoeste	0,685	0,833	0,628	0,715	281	2.705
São João	0,761	0,877	0,683	0,774	79	1.228
São Jorge do Ivaí	0,805	0,866	0,705	0,792	35	752
Sulina	0,790	0,867	0,663	0,773	80	1.234
Verê	0,802	0,849	0,672	0,775	72	1.194
Vitorino	0,814	0,857	0,683	0,785	52	949

 IDHM < IDHM Brasil
 IDHM Brasil < IDHM < IDHM Paraná
 IDHM > IDHM Paraná

 Menor indicador na composição do índice sintético
 Indicador abaixo do índice sintético

1. 21,95% dos municípios da apresentam IDHM maior que o IDHM Brasil e Paraná
2. 48,78% dos municípios possuem IDHM < IDHM Brasil
3. 97,56% dos municípios tem a renda *per capita* como indicador com menor desempenho
4. 31,71% dos municípios apresentam o índice de longevidade abaixo do índice sintético